

# PLUS CYCLE

## スタートアップガイド

### 品質保証書

お買い求めいただきありがとうございます。商品は厳重な検査をおこない高品質を確保しております。しかし通常のご使用において万一、不具合が発生しましたときは、保証規定によりお買い上げ後、一年間は無償修理または交換いたします。  
※商品の保証は、日本国内での使用の場合に限ります。

#### 保証書・Warranty

品名	Plus Cycle (プラスサイクル)
お客様名	様
ご住所	〒
電話	( )
メールアドレス	
保証期間	1年 (お買い上げ日より) ・本体部分
お買い上げ日	年 月 日
販売店	

※この保証書は本書に明示した期間、条件のもとにおいて無料良品交換又は無料修理をお約束するものです。従ってこの保証書によって保証書を発行している者(保証責任者)、およびそれ以外の事業者に対するお客様の法律上の権利を制限するものではありませんので、保証期間経過後の修理などについてご不明の場合は、お買い上げの販売店又は販売元にご相談ください。

●商品及びアフターサービスに関するお問い合わせは下記まで 初版-1  
発売元 **株式会社 日本動物高度医療センター** プラスサイクル コールセンター 03-6680-0881  
神奈川県川崎市高津区久地2-5-8 (10:00~18:00 土日祭日を除く)

## [ 主な仕様 ]

商 品 名	プラスサイクル BRINLAM-3
	気圧センサー付き活動量計
周波数範囲	2402MHz~2480MHz
外 形 寸 法	直径φ27mm、厚さ9.7mm(フック部分除く)
質 量	約9g(電池含む)
使用電池	リチウム電池CR2032 1個
付 属 品	・ プラスサイクル本体・リチウム電池(CR2032) ・ ストッパー ・ スタートアップガイド(保証書付き)

※修理、交換の際には、活動量データなどが消去される場合がありますので、ご了承ください

※最新の仕様、ご利用方法、取り扱いのご注意、などについては、下記のサイトで確認することができます。 <https://pluscycle.jp>

## [ 警告 ]

- ・電池や本体を乳幼児又はペットの届くところに置かないでください。
- ・万一電池を飲み込んだ場合には、直ちに医師と相談してください。ペットが飲み込んだ場合には獣医師と相談してください。
- ・病院内や航空機内では、病気や航空会社の指示に従ってください。本機からの電磁波などが計器類に影響を与え、事故の原因になることがあります。
- ・高精度な電子機器または微弱な信号を取り扱う電子機器の近くでは使用しないでください。電子機器が誤作動するなどの影響を与え、事故の原因となる恐れがあります。
- ・ペースメーカーなどを飼主様がご使用の場合、またはペットが使用している場合、磁力の影響を与えることがありますので、本機は使用しないでください。

## [ 無線に関するご注意 ]

- ・本機は2.4 GHz帯を使用し、変換方式はその他の方式です。また、想定される与干渉距離は約2mです。
  - ・本機の使用周波数帯(2.4 GHz)では、電子レンジ等の産業・科学・医療用機器のほか、(免許を要する無線局)および特定小電力無線局が運用されます。
    1. 本機を使用する前に、近くで移動体識別用の機内無線局および特定小電力無線局が運用されていないことを確認してください。
    2. 万一、本機と移動体識別用の機内無線局および特定小電力無線局との間で、電波干渉が発生した場合には速やかに通信チャンネルを変更するか、使用する場所を変えるか、本機の使用を停止してください。
    3. 不明な点がある場合やお困りの場合は、「プラスサイクルコールセンター」にお問い合わせください。
  - ・本機は、電波法に基づいて技術基準適合証明を受けていますので無線局の免許は不要です。
  - ・本機は、技術基準適合証明を受けていますので以下の事項を行うと法律で罰せられることがあります。
    - ✓ 分解および改造すること
  - ・無線LANは、本機と同じ周波数帯(2.4 GHz)を使用しています。これらを利用した製品と本機との間で、互いに電波障害を与えることがあります。
  - ・下記の様な環境では電波状態が悪くなったり、電波が届かなくなったりします。
    - ✓ 電子レンジ等の磁場、静電気、不要輻射電波の発生する機器の近く
    - ✓ 鉄筋コンクリート(マンションなど)や鉄骨構造の建物内
    - ✓ 大型金属製品家具の近く
    - ✓ 各無線機器の間に人が入ったり、間を人が横切るとき
    - ✓ 活動量計本体と携帯電話等が別々の部屋にある場合(障害物がある場合)
- 電波を使用している関係上、第三者が故意または偶然に傍受することも考えられます。機密を要する重要な事柄や人命に関わることには使用しないでください。

# PLUS CYCLE

アプリをインストールすることにより、  
犬猫の健康をスマートに管理できます。

プラスサイクル 🔍 検索



## パッケージ内容



本体



リチウム電池(CR2032)



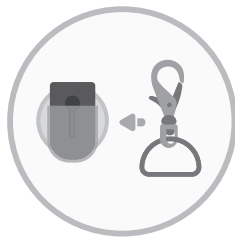
ストッパー



スタートアップガイド

## プラスサイクルを首輪に付ける場合

1



2

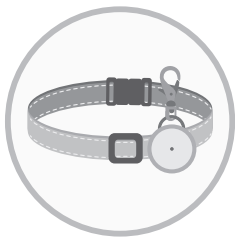


3

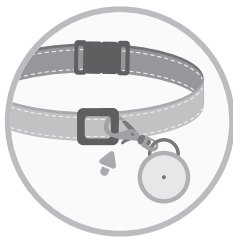


ストッパーを、プラスサイクル本体裏側のクリップに通します。

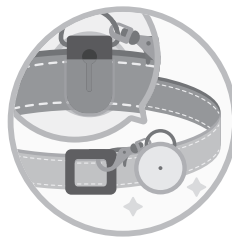
4



5



6

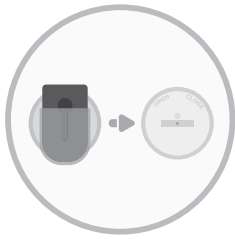


ストッパーを、脱落防止のために首輪の  
バックルなど外れない箇所に固定します。

本体のクリップを、  
首輪に付けます。

## プラスサイクルをホルダーで付ける場合

1



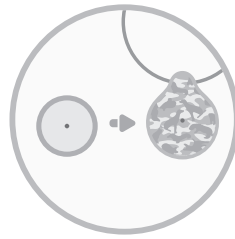
ホルダー用電池フタに変更します。

2



本体をホルダーに装入します。

3



4



首にホルダーを付けます。

5



適切な長さに調整します。

6

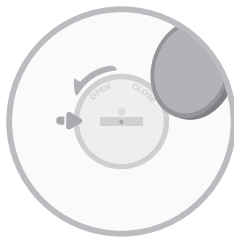


力が加わると外れるので安全にご利用いただけます。

※ホルダーは別売りです。

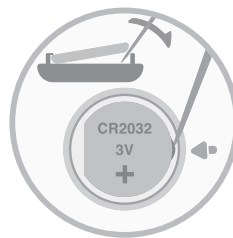
## 電池交換方法

1



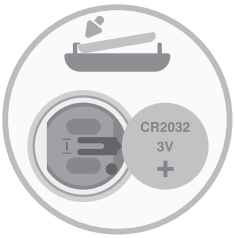
電池のフタを開けます。

2



電池を取り出します。

3



新しい電池を入れます。

4



電池のフタを閉めます。

※電池を入れたら必ずアプリを起動して動作の確認をしてください。